

Fondo de Inversión Anual Colones No Diversificado HSBC  
Administrado por  
HSBC Sociedad Administradora de Fondos de Inversión

Estados Financieros

31 de diciembre de 2008

(Con cifras correspondientes de 2007)

(Con el informe de los Auditores Independientes)



**KPMG, S. A.**  
Edificio KPMG  
Boulevard Multiplaza  
San Rafael de Escazú, Costa Rica

Teléfono (506) 201-4100  
Fax (506) 201-4131  
Internet www.kpmg.co.cr

### Informe de los Auditores Independientes

A la Superintendencia General de Valores  
y a la Junta Directiva y Accionista de  
HSBC Sociedad Administradora de Fondos de Inversión (Costa Rica), S.A.

Hemos efectuado la auditoría del estado de activos netos adjunto del Fondo de Inversión Anual no diversificado Colones HSBC, (el Fondo) administrado por HSBC Sociedad Administradora de Fondos de Inversión (Costa Rica), S.A. al 31 de diciembre de 2008 y de los estados conexos de operaciones, de cambios en el activo neto y de flujos de efectivo por el año terminado en esa fecha. Estos estados financieros son responsabilidad de la Administración del Fondo. Nuestra responsabilidad es expresar una opinión sobre los estados financieros con base en nuestra auditoría.

Efectuamos nuestra auditoría de acuerdo con las Normas Internacionales de Auditoría emitidas por la Federación Internacional de Contadores. Esas normas requieren que planifiquemos y ejecutemos la auditoría para obtener seguridad razonable acerca de si los estados financieros se encuentran libres de errores significativos. Una auditoría incluye examinar, sobre una base selectiva, la evidencia que respalda los montos y revelaciones incluidas en los estados financieros. Una auditoría incluye evaluar tanto los principios de contabilidad utilizados y las estimaciones significativas hechas por la Administración, así como la presentación en conjunto de los estados financieros. Consideramos que nuestra auditoría ofrece una base razonable para nuestra opinión.

Según se indica en la Nota 1, los estados financieros han sido preparados de acuerdo con las disposiciones legales y normativa contable emitida por el Consejo Nacional de Supervisión del Sistema Financiero (CONASSIF) y la Superintendencia General de Valores (SUGEVAL).

En nuestra opinión, los estados financieros antes mencionados presentan razonablemente, en todos sus aspectos importantes, la situación financiera del Fondo de Inversión Anual no diversificado Colones HSBC, al 31 de diciembre de 2008, los resultados de sus operaciones y sus flujos de efectivo por el año terminado en esa fecha, de conformidad con la base de contabilidad que se indica en la Nota 1.


Esta opinión de los auditores independientes es para información de la Junta Directiva de HSBC Sociedad Administradora de Fondos de Inversión (Costa Rica), S.A. y de la Superintendencia General de Valores.

  
10 de febrero de 2009

San José, Costa Rica  
Erick Brenes Flores  
Miembro No. 2520  
Póliza No. R-1153  
Vence el 30/09/2009

KPMG

Timbre de ₡1.000 de Ley No. 6663  
adherido y cancelado en el original



**Estados financieros**


Estado de activos netos .....	2
Estado de operaciones.....	3
Estados de cambios en el activo neto.....	4
Estados de flujos de efectivo.....	5
Notas a los estados financieros .....	6-26

**Fondo de Inversión Anual Colones No Diversificado HSBC**  
**Estado de Activos Netos**  
**Al 31 de diciembre de 2008 y 2007**  
**(En colones sin céntimos)**

	Notas	2008	2007
<b>Activo</b>			
Disponibilidades	2	¢ 57.091.441	39.323.466
Inversiones en instrumentos financieros disponibles para la venta	3	256.572.254	510.079.202
Productos por cobrar		6.949.141	15.904.485
Total activos		<u>320.612.836</u>	<u>565.307.153</u>
<b>Pasivo</b>			
Comisiones por pagar		-	141.963
Impuesto sobre la renta diferido		-	1.365.252
Impuestos retenidos por pagar		11.665	65
Total pasivos		<u>11.665</u>	<u>1.507.280</u>
<b>Activo neto</b>			
Participaciones		130.536.268	236.783.111
Capital pagado en exceso		19.678.045	136.208.859
(Minusvalía) utilidad no realizada en la cartera de inversiones	3	(7.226.667)	24.944.154
Utilidades por distribuir		177.613.525	165.863.748
Total activo neto	5	<u>320.601.171</u>	<u>563.799.872</u>
Total pasivos y activo neto		<u>¢ 320.612.836</u>	<u>565.307.152</u>

  
 \_\_\_\_\_  
 Silvia Jiménez  
 Gerente


  
 \_\_\_\_\_  
 Guillermo Smith R.  
 Contador

  
 \_\_\_\_\_  
 Carlos Monge Ch.  
 Auditor interno


Las notas adjuntas son parte integral de los estados financieros

**Fondo de Inversión Anual Colones no Diversificado HSBC**  
**Estado Conexos de Operaciones**  
**Año terminado el 31 de diciembre de 2008 y 2007**  
**(En colones sin céntimos)**

	Notas	<u>2008</u>	<u>2007</u>
<b>Ingresos</b>			
Intereses	6	¢ 49.794.572	86.156.414
Por otros ingresos financieros	7	49.104.896	62.473.727
Por otros ingresos		<u>10.788</u>	<u>1.378.801</u>
Total de ingresos sobre inversiones		<u>98.910.256</u>	<u>150.008.942</u>
<b>Gastos</b>			
Por comisión por servicios		24.908.061	29.702.608
Por otros gastos financieros	9	28.019.223	33.870.354
Por otros gastos operativos		<u>2.205.553</u>	<u>44.720</u>
Total de gastos		<u>55.132.837</u>	<u>63.617.682</u>
Resultado del periodo		<u>¢ 43.777.419</u>	<u>86.391.260</u>

  
 \_\_\_\_\_  
 Silvia Jiménez  
 Gerente


  
 \_\_\_\_\_  
 Guillermo Smith R.  
 Contador

  
 \_\_\_\_\_  
 Carlos Monge Ch.  
 Auditor interno


Las notas adjuntas son parte integral de los estados financieros

**Fondo de Inversión Anual Colones no Diversificado HSBC**  
**Estado de Cambios en el Activo Neto**  
**Año terminado el 31 de diciembre de 2008 y 2007**  
**(En colones sin céntimos)**

	2008	2007
Saldo al 01 de enero	¢ 563.799.872	621.459.458
Participaciones (redimidas y colocadas)	(106.246.843)	(42.458.860)
Capital pagado en exceso	(116.530.814)	(2.168.770)
Ganancia (pérdida) por valuación de inversiones	(32.170.821)	220.898
Excedentes distribuidos	(32.027.642)	(99.644.114)
Resultado neto del periodo	43.777.419	86.391.260
Saldo al 31 de diciembre	¢ 320.601.171	563.799.872

  
 \_\_\_\_\_  
 Silvia Jiménez  
 Gerente

  
 \_\_\_\_\_  
 Guillermo Smith R.  
 Contador

  
 \_\_\_\_\_  
 Carlos Monge Ch.  
 Auditor interno

Las notas adjuntas son parte integral de los estados financieros

**Fondo de Inversión Anual Colones no Diversificado HSBC**  
**Estado de Flujos de Efectivo**  
**Año terminado el 31 de diciembre de 2008 y 2007**  
**(En colones sin céntimos)**

	Notas	2008	2007
<b>Flujos de efectivo de las actividades de operación</b>			
Resultado neto del año	¢	43.777.419	86.391.260
Variación en los activos, (aumento) o disminución			
Valores negociables			
Adquisiciones		1.981.120.836	2.071.240.130
Vencimientos		(1.759.784.709)	(2.289.846.705)
Productos por cobrar		8.955.344	(2.973.565)
Variación neta en los pasivos, aumento o (disminución)			
Otros pasivos		(141.963)	142.028
Impuestos pagados		(1.353.653)	(9.089)
Efectivo proveniente de (usado en) actividades de operación		<u>272.573.274</u>	<u>(135.055.941)</u>
<b>Flujos de efectivo de las actividades de financiamiento</b>			
Variación en las participaciones		(106.246.843)	(42.458.860)
Variación en el capital pagado en exceso		(116.530.814)	(2.168.770)
Pago de excedentes		(32.027.642)	(99.644.113)
Efectivo proveniente de (usado en) actividades de financiamiento		<u>(254.805.299)</u>	<u>(144.271.743)</u>
Variación neta de efectivo		17.767.975	(279.327.683)
Efectivo al inicio del año		<u>39.323.466</u>	<u>318.651.150</u>
Efectivo al final del año	2	<u>¢ 57.091.441</u>	<u>39.323.467</u>

  
 \_\_\_\_\_  
 Silvia Jiménez  
 Gerente

  
 \_\_\_\_\_  
 Guillermo Smith R.  
 Contador

  
 \_\_\_\_\_  
 Carlos Monge Ch.  
 Auditor interno

Las notas adjuntas son parte integral de los estados financieros

# Fondo de Inversión Anual Colones no Diversificado HSBC

## Notas a los Estados Financieros

### 1. Naturaleza de las operaciones y principales políticas contables

El Fondo de Inversión Anual Colones No Diversificado HSBC (el Fondo) fue autorizado por la Superintendencia General de Valores para iniciar operaciones el 21 de setiembre de 2000 por un período indefinido. El Fondo de Inversión Anual Colones No Diversificado, es un fondo abierto administrado por HSBC Sociedad Administradora de Fondos de Inversión (Costa Rica), S.A, cuyo domicilio es en la ciudad de San José, Costa Rica. La Dirección de la página web es <http://www.hsbc.fi.cr>. Las principales cláusulas de los fondos son las siguientes:

- Los valores de los fondos son propiedad conjunta de todos los inversionistas que hayan suscrito contratos.
- Las inversiones en títulos valores se efectúan por medio de los sistemas de inversión del Sistema Financiero Nacional, aprobados por la Superintendencia General de Valores y las bolsas de valores autorizadas.
- Los títulos valores adquiridos son depositados en una central de valores autorizada, según las disposiciones de cada bolsa de valores.
- La participación del inversionista está representada por títulos de participación, denominados Certificados de títulos de participación.
- El Fondo invierte en valores del sector público y privado dentro de Costa Rica, a plazos que van desde mediano y largo plazo, el mínimo sugerido es de doce meses.

El Fondo no tiene empleados por cuenta propia.

Los recursos de los fondos se encuentran separados del patrimonio de la sociedad administradora.

Los estados financieros del Fondo fueron autorizados para su emisión por parte de la administración del Fondo el 26 de febrero de 2009.

#### **Bases para la elaboración de los estados financieros y principales políticas contables.**

Los estados financieros adjuntos han sido preparados de conformidad con las disposiciones vigentes.

#### **Uso de estimaciones**

La preparación de los estados financieros requiere que la administración del Fondo realice estimaciones y supuestos que afectan los importes registrados de ciertos activos y pasivos, así como la divulgación de activos y pasivos contingentes a la fecha de los estados financieros y los montos de los ingresos y gastos durante el periodo que se informa. Los resultados reales podrían diferir de esas estimaciones.

# Fondo de Inversión Anual Colones no Diversificado HSBC

## Notas a los Estados Financieros

### **Efectivo y equivalentes de efectivo**

El Fondo considera como equivalentes de efectivo todos los instrumentos financieros mantenidos para negociar que tiene la intención de convertir en efectivo en un plazo no mayor a dos meses y negociables en una bolsa regulada, conforme la normativa vigente. Para propósitos del estado de flujos de efectivo, se considera como efectivo y equivalentes de efectivo los sobregiros bancarios, los cuales, de existir, se muestran en el balance general en la cuenta de pasivos a corto plazo.

### **Inversiones en instrumentos financieros**

El fondo clasifica sus inversiones como instrumentos financieros disponibles para la venta, que son aquellos que se adquieren para ser mantenidas por un periodo de tiempo indefinido, las cuales pueden ser vendidas por necesidades de liquidez o cambios en las tasas de interés. El costo de las inversiones en instrumentos financieros disponibles para la venta incluye los costos incurridos por la transacción y posteriormente su valor se actualiza con base en su valor justo. Las ganancias o pérdidas no disponibles para la venta se incluyen en el patrimonio, reconocido cuando sea aplicable el impuesto sobre la renta diferido. Cuando las inversiones en instrumentos financieros disponibles para la venta son liquidas, el ajuste por el valor acumulado es incluido en los resultados del año

### **Acuerdos de recompra**

Los títulos vendidos sujetos a acuerdos de recompra son mantenidos en los estados financieros como inversiones en instrumentos financieros mantenidas para negociar o disponibles para la venta, dependiendo del propósito de adquisición original. El pasivo correspondiente se incluye como servicios bursátiles.

Los títulos comprados bajo acuerdos de reventa se registran como inversiones en instrumentos financieros mantenidas para negociar o disponibles para la venta. La diferencia entre el precio de compra y el de venta se trata como interés y se acumula durante la vida de la recompra.

### **Impuesto sobre la renta y diferido**

Según el artículo 100 de la Ley Reguladora del Mercado de Valores los rendimientos que reciben los fondos de inversión provenientes de la adquisición de títulos valores sujetos a impuesto sobre la renta retenido en su fuente están exentos del pago de impuesto sobre la renta. Los rendimientos provenientes de títulos valores u otros activos no sujetos a impuesto sobre la renta retenido en la fuente están sujetos a un impuesto sobre la renta del 5%. Las ganancias de capital generadas al vender cualquier título valor están sujetas a un impuesto de 5%. Existen transacciones y cálculos, cuya última determinación fiscal es incierta durante el curso ordinario de los negocios. El fondo reconoce pasivos e impuestos basados en las últimas estimaciones de si dichas obligaciones si llegaran a realizar.

# Fondo de Inversión Anual Colones no Diversificado HSBC

## Notas a los Estados Financieros

Cuando el resultado final de estos aspectos es diferente al monto que ha sido reconocido inicialmente, dichas diferencias impactarán los resultados del periodo en el que dicha determinación se efectuó.

### Valor del activo neto

El valor del activo neto se calcula diariamente, restando al valor del activo total del fondo el valor de los pasivos. El Fondo de Inversión Anual Colones No Diversificado HSBC, es un fondo no seriado.

El administrador del fondo estima el rendimiento del fondo de inversión restando al valor de la participación en el día para el que se calcula el rendimiento el valor de la participación del día anterior. Este resultado se divide entre el producto de la multiplicación del valor de la participación del día anterior por trescientos sesenta y cinco días. El fondo distribuye y calcula los rendimientos los 365 días del año. La fórmula que resume el texto anterior es la que sigue:

$$RA_t = \left( \left( \frac{VP_t}{VP_{t-365}} \right) - 1 \right)$$

donde:

$RA_t$  Rentabilidad del fondo para los últimos 12 meses terminados en el día t.

$VP_t$  Valor de participación del fondo al cierre del día t.

En el caso de los fondos que distribuyen beneficios en forma periódica, al valor de participación (VPt) se le adicionan los beneficios distribuidos por participación durante los últimos 12 meses (VPt + B).

$VP_{t-365}$  Valor de participación del fondo al cierre del día t-365.

### Ingresos y gastos de interés

Los ingresos y gastos por intereses se reconocen sobre la base de devengado.

### Distribución de rendimientos

Los rendimientos de los fondos incluyen los intereses, primas y descuentos, variaciones en la valorización a mercado diario y los gastos de comisiones de administración y custodia, estos beneficios se distribuyen implícitamente en la variación diaria que sufre el valor de participación de cada fondo y serie, de manera que los inversionistas lo retiran cuando liquidan en el estado financiero estos beneficios quedan en la cuenta de utilidades por distribuir.

# Fondo de Inversión Anual Colones no Diversificado HSBC

## Notas a los Estados Financieros

Los rendimientos son reconocidos al inversionista diariamente y se hacen efectivos al momento en que se redime total o parcialmente sus participaciones del Fondo. Los inversionistas obtienen la rentabilidad de su inversión de la diferencia que exista entre el valor de compra o suscripción y el valor al cual redime sus participaciones.

### **Estimaciones contables y juicios críticos**

Los estimados y juicios críticos son constantemente evaluados y están basados en experiencia histórica, así como otros factores incluyendo expectativas de eventos futuros que se consideran razonables bajo las circunstancias.

### **Estimaciones contables y suposiciones críticas:**

El fondo efectúa estimaciones y suposiciones acerca del futuro. Las estimaciones contables resultantes, por definición, serán iguales pocas veces a los resultados reales relacionados. Las estimaciones y suposiciones que tienen un nivel de riesgo significativo de causar un ajuste material a los valores registrados de activos y pasivos dentro del siguiente año financiero son presentadas a continuación:

### **Impuesto sobre la renta**

El fondo esta sujeto al pago de impuesto sobre la renta. La aplicación de criterio es necesaria para determinar la provisión de este impuesto. Existen transacciones y cálculos, cuya última determinación fiscal es incierta durante el curso ordinario de los negocios. El fondo reconoce pasivos e impuestos basados en las estimaciones de si dichas obligaciones se llegarán a realizar.

Cuando el resultado final de estos aspectos es diferente al monto que ha sido reconocido inicialmente, dichas diferencias impactarán los resultados el periodo en la que dicha determinación se efectúe.

## **2. Efectivo**

	31 de diciembre de	
	2008	2007
Disponibilidades	57.091.441	39.323.466
	<u>¢ 57.091.441</u>	<u>39.323.466</u>

# Fondo de Inversión Anual Colones no Diversificado HSBC

## Notas a los Estados Financieros

### 3. Inversiones en instrumentos financieros disponibles para la venta

	31 de diciembre de 2008		31 de diciembre de 2007	
	Valor de mercado	%	Valor de mercado	%
Bonos y títulos:				
Gobierno de Costa Rica, vencimiento entre el 14/08/2007 al 09/03/2015	¢ 144.696.664	56,40%	287.399.662	56,34%
Banco Central de Costa Rica, vencimiento el 05/09/2017	111.875.590	43,60%	-	-
Banco Central de Costa Rica, vencimiento entre el 12/07/2006 y el 01/11/2006	-	-	222.679.540	43,66%
	<u>256.572.254</u>	<u>100,00%</u>	<u>510.079.202</u>	<u>100,00%</u>
Equivalentes de efectivo:	-	-	-	-
	-	-	-	-
	<u>¢ 256.572.254</u>	<u>100,00%</u>	<u>510.079.202</u>	<u>100,00%</u>

Los títulos Valores están se encuentran en Custodia de acuerdo con el artículo 24 del reglamento de custodia, HSBC Sociedad Administradora de Fondos de Inversión (Costa Rica), S.A., ha designado a HSBC Puesto de Bolsa (Costa Rica), S.A., como entidad de custodia local. HSBC Puesto de Bolsa (Costa Rica), S.A. es una entidad de custodia categoría B de conformidad con el artículo 4 del mismo.

Al 31 de diciembre de 2008, la pérdida no realizada sobre inversiones en instrumentos financieros ascendía a ¢7.226.667 (¢24.944.154 ganancia no realizada en el 2007).

### 4. Recompras

Al 31 de diciembre de 2008 y 2007 el Fondo no presenta operaciones de recompras pasivas ni activas.

# Fondo de Inversión Anual Colones no Diversificado HSBC

## Notas a los Estados Financieros

### 5. Participaciones

A continuación se presentan las participaciones al 31 de diciembre de 2008 y 2007 respectivamente.

31 de diciembre de 2008		
Valor de las participaciones	Valor de la participación	Cantidad de participaciones en circulación
¢ 320,601,172	¢ 245.603140191889	1,305,363

31 de diciembre de 2007		
Valor de las participaciones	Valor de la participación	Cantidad de participaciones en circulación
¢ 563,799,872	¢ 238.119557529845	2,367,718

### 6. Ingreso por intereses

La totalidad del ingreso por intereses corresponde a intereses sobre la cartera de inversiones.

Al 31 de diciembre de 2008, el ingreso por intereses sobre las inversiones en instrumentos financieros ascendió a ¢49.794.572 (¢86.156.414 en el 2007).

### 7. Otros ingresos financieros

	31 de diciembre de	
	2008	2007
Intereses de las cuentas corrientes	¢ 4.648.901	3.835.109
Comisiones ganadas	2.693.923	56.650.724
Amortización de descuentos sobre inversiones en valores	27.690.261	400.013
Ganancia por venta de inversiones	14.071.811	1.587.881
	¢ 49.104.896	62.473.727

# Fondo de Inversión Anual Colones no Diversificado HSBC

## Notas a los Estados Financieros

### 8. Partes relacionadas

Una persona se considera parte relacionada si tiene la habilidad para mantener el control de otra o ejerce una influencia significativa al tomar decisiones operativas o financieras. El Fondo es administrado por HSBC Sociedad Administradora de Fondos de Inversión, S.A., bajo los términos del prospecto del fondo el administrador proporciona servicios de gestión, secretariales, legales y administrativos al Fondo. Al 31 de diciembre de 2008 y 2007 el porcentaje de comisión sobre los activos administrados era como se detalla a continuación:

31 de diciembre de	
2008	2007
Comisión sobre activos netos	Comisión sobre activos netos
1,75%	1,75%

### 9. Otros gastos financieros

	31 de diciembre de	
	2008	2007
Por intereses	¢ 753.812	1.549.252
Amortización de primas sobre inversiones en valores	9.708.768	30.721.466
Pérdidas en la negociación de inversiones	17.556.643	1.599.636
	¢ 28.019.223	33.870.354

### 10. Administración del riesgo financiero

#### Estrategia en la utilización de instrumentos financieros

Por su naturaleza, las actividades del Fondo están principalmente relacionadas con el uso de los instrumentos financieros. Su objetivo es aumentar el valor de las participaciones a través de la inversión en títulos de renta fija del sector público denominados en colones costarricenses y que coticen en mercados secundarios autorizados por la Superintendencia General de Valores.

El Fondo está expuesto a riesgo de tasas de interés, crédito y de liquidez derivado de los instrumentos financieros que mantiene. Las políticas de gestión de riesgo empleadas por el Fondo para administrar estos riesgos son detalladas a continuación:

# Fondo de Inversión Anual Colones no Diversificado HSBC

## Notas a los Estados Financieros

### Riesgo de tasas de interés

El Fondo está expuesto a las fluctuaciones en las tasas de interés vigentes en los mercados y los cambios en las tasas de interés, los cuales afectan su posición financiera y sus flujos de efectivo. Este riesgo es contemplado de manera regular dentro de las decisiones de inversión que toma el Comité de Inversiones del Fondo

### Riesgo de mercado

El fondo asume exposiciones a riesgos de mercado. Los riesgos de mercado nacen por posiciones en productos de tipos de interés y divisas, los cuales están expuestos a movimientos del mercado, por fluctuaciones en tasas de interés y en los tipos de cambio. El monitoreo de los riesgos de mercado asumidos por el fondo esta a cargo del Comité de Activos y Pasivos (ALCO).

Se detalla el análisis de sensibilidad de tasas de las inversiones en colones al 31 de diciembre 2008:

Análisis del riesgo de tasas de interés bancarias  
31 de diciembre de 2008

Activos	Total	0-90 días	91-180 días	181-360 días	1 a 2 años	2 a 5 años	Más de 5 años	No sensible
Disponibilidades	-	-	-	-	-	-	-	-
Inversiones en valores negociables	263.521.395	-	-	-	22.078.571	117.292.884	124.149.941	-
<b>Total Activos</b>	<b>263.521.395</b>	<b>-</b>	<b>-</b>	<b>-</b>	<b>22.078.571</b>	<b>117.292.884</b>	<b>124.149.941</b>	<b>-</b>
Pasivos	Total	0-90 días	91-180 días	181-360 días	1 a 2 años	2 a 5 años	Más de 5 años	No sensible
Obligaciones con el público	-	-	-	-	-	-	-	-
<b>Total Pasivos</b>	<b>-</b>	<b>-</b>	<b>-</b>	<b>-</b>	<b>-</b>	<b>-</b>	<b>-</b>	<b>-</b>
Activos menos pasivos	263.521.395	-	-	-	22.078.571	117.292.884	124.149.941	-
<b>Activos menos pasivos acumulado</b>	<b>263.521.395</b>	<b>-</b>	<b>-</b>	<b>-</b>	<b>22.078.571</b>	<b>139.371.454</b>	<b>263.521.395</b>	<b>263.521.395</b>
Pasivos	Total	0-90 días	91-180 días	181-360 días	1 a 2 años	2 a 5 años	Más de 5 años	No sensible
Plazo promedio (días)		45	135	270	540	900	2520	
% activos	100%	0%	0%	0%	8%	45%	47%	0%
% pasivos	0%	0%	0%	0%	0%	0%	0%	0%
Duración activos (días)	1.633	-	-	-	45,24	400,59	1.187,22	-
Duración pasivos (días)	-	-	-	-	-	-	-	-
Duración activos años	4,54							
Dp años	-							
Brecha simple	4,54							
Pasivos /activos	-							
Brecha ajustada	-							
Nivel tasa	14,68%							
Cambio tasa	1,0%							
Activos Sens/Patrimonio	0,82							
% var patrimonio	0,00%							
Patrimonio	320.601.171							
Valor en riesgo	-							

### **Riesgo de liquidez**

El riesgo de liquidez afecta en general la obtención de recursos por parte del fondo. Incluye tanto el riesgo de no poder fondear los activos a las diferentes fechas así como el riesgo de no poder liquidar activos a precios razonables y en el tiempo adecuado.

De acuerdo a las regulaciones establecidas por la Superintendencia General de Valores, el Fondo mantiene una reserva de liquidez para realizar redenciones y atender situaciones de emergencia. La reserva de liquidez requerida se define a partir de la volatilidad de los activos netos del fondo durante los últimos doce meses. Adicionalmente, la sociedad administradora del Fondo administra la liquidez de éste siguiendo las siguientes políticas:

- La sociedad administradora puede obtener líneas de crédito, sobregiros u otro tipo de financiamiento para los fondos, hasta por un monto igual al 10% del total de los activos administrados por los fondos, o el que la Superintendencia General de Valores indique.
- Puede utilizar operaciones de recompra con posiciones compradoras a plazo, cumpliendo siempre con el límite del 10%.
- Cada fondo mantiene un mínimo del 3% del valor de su cartera en títulos de fácil realización.

Al 31 de diciembre de 2008 y 2007 el calce de plazos de activos y pasivos del Fondo respectivamente es el siguiente:

# Fondo de Inversión Anual Colones no Diversificado HSBC

## Notas a los Estados Financieros

31 de diciembre de 2008

	De 1 a 30 días	De 31 a 90 días	De 91 a 180 días	De 181 a 360 días	De 361 a 720 días	Más de 720 días	Total
<b>Activo</b>							
Disponibilidades	¢ 57.091.441	-	-	-	-	-	57.091.441
Inversiones en instrumentos financieros	-	-	-	-	21.275.960	235.296.294	256.572.254
Productos por cobrar	-	-	-	-	802.611	6.146.530	6.949.141
	<u>57.091.441</u>	<u>-</u>	<u>-</u>	<u>-</u>	<u>22.078.571</u>	<u>241.442.824</u>	<u>320.612.836</u>
<b>Pasivo</b>							
Cuentas por pagar y provisiones	<u>11.665</u>	<u>-</u>	<u>-</u>	<u>-</u>	<u>-</u>	<u>-</u>	<u>11.665</u>
	<u>11.665</u>	<u>-</u>	<u>-</u>	<u>-</u>	<u>-</u>	<u>-</u>	<u>11.665</u>
Diferencia	<u>¢ 57.079.776</u>	<u>-</u>	<u>-</u>	<u>-</u>	<u>22.078.571</u>	<u>241.442.824</u>	<u>320.601.171</u>

31 de Diciembre de 2007

	De 1 a 30 días	De 31 a 90 días	De 91 a 180 días	De 181 a 360 días	De 361 a 720 días	Más de 720 días	Total
<b>Activo</b>							
Disponibilidades	¢ 39.323.466	-	-	-	-	-	39.323.466
Inversiones en instrumentos financieros	-	607.930	53.556.350	34.125.900	198.899.038	222.889.984	510.079.202
Productos por cobrar	-	7.464	1.738.588	595.956	7.017.440	6.545.037	15.904.485
	<u>39.323.466</u>	<u>615.394</u>	<u>55.294.938</u>	<u>34.721.856</u>	<u>205.916.478</u>	<u>229.435.021</u>	<u>565.307.153</u>
<b>Pasivo</b>							
Cuentas por pagar y provisiones	<u>1.507.280</u>	<u>-</u>	<u>-</u>	<u>-</u>	<u>-</u>	<u>-</u>	<u>1.507.280</u>
	<u>1.507.280</u>	<u>-</u>	<u>-</u>	<u>-</u>	<u>-</u>	<u>-</u>	<u>1.507.280</u>
Diferencia	<u>¢ 37.816.186</u>	<u>615.394</u>	<u>55.294.938</u>	<u>34.721.856</u>	<u>205.916.478</u>	<u>229.435.021</u>	<u>563.799.873</u>

### Riesgo de crédito

El Fondo está expuesto a riesgo de crédito que consiste en que a la contraparte sea incapaz de hacer frente a la obligación contraída con el Fondo. El Fondo estructura los niveles de riesgo de crédito estableciendo límites en el monto del riesgo aceptado en la relación a un único emisor, o grupos de emisores y a segmentos geográficos e industriales. Tales riesgos se controlan sobre una base revolutiva y están sujetos a lo establecido en el prospecto del fondo.

El riesgo de crédito se relaciona principalmente con las inversiones en valores, la Administración del riesgo de crédito en las inversiones está representada por el monto de los activos del balance.

La exposición para riesgo de crédito se administra mediante el análisis regular de la capacidad de los prestatarios actuales y potenciales para cumplir con las obligaciones de repago de capital e intereses y cambiando estos límites donde sea apropiado.

## Fondo de Inversión Anual Colones no Diversificado HSBC

### Notas a los Estados Financieros

El fondo ejerce un control permanente del riesgo crediticio por medio de informes de la condición de la cartera y su clasificación. Los análisis de crédito contemplan evaluaciones periódicas de la situación financiera, análisis del entorno económico, político y financiero del país y su impacto potencial en el sector.

A la fecha del balance general no existen concentraciones significativas de riesgo de crédito. La máxima exposición al riesgo de crédito está representada por el monto en libros de cada activo financiero.

Al 31 de diciembre de 2008, los instrumentos financieros del Fondo con exposición al riesgo crediticio corresponden a las inversiones registradas en sus estados financieros por ¢263.521.395 (¢525.983.687 en el 2007).

Inversiones disponibles para la venta:

Los instrumentos financieros del fondo con exposición al riesgo crediticio, se detalla como sigue.

	Inversiones	
	31 de diciembre de	
	2008	2007
Valor en libros	¢ 263,521,395	525,983,687
Inversiones al día sin estimación:		
A1	256,572,254	510,079,202
Productos por cobrar asociados a inversiones	6,949,141	15,904,485
	¢ 263,521,395	525,983,687

Al 31 de diciembre de 2008 y 2007, las concentraciones por área geográfica del monto principal de inversiones, se detalla como sigue:

	Inversiones	
	31 de diciembre de	
	2008	2007
Costa Rica	¢ 256.572.254	510.079.202

## Fondo de Inversión Anual Colones no Diversificado HSBC

### Notas a los Estados Financieros

Al 31 de diciembre de 2008 y 2007, el análisis de riesgo crediticio basado en las calificaciones de riesgo local de entidades calificadores es como sigue:

	Inversiones	
	31 de diciembre de	
	2008	2007
Bonos del Gobierno Central		
Calificación BB a BB+	¢ 148.655.051	296.286.707
Títulos emitidos por el Banco Central de Costa Rica		
Calificación BB a BB+	114.866.344	229.696.980
	<u>¢ 263.521.395</u>	<u>525.983.687</u>

### Riesgo de operativo

El riesgo operativo es el riesgo de pérdidas potenciales, directas o indirectas, relacionadas con los procesos del Fondo, con el personal, la tecnología y la infraestructura, además de factores externos que no están relacionados con los riesgos de crédito, de mercado y de liquidez. Este riesgo es inherente al sector en que el Fondo opera y a todas sus actividades principales. Se manifiesta de varias formas, especialmente como fallos, errores, interrupciones de negocios o comportamiento inapropiado de los empleados y podría causar pérdidas financieras, sanciones por parte de entidades reguladoras o daños a la reputación del Fondo.

La alta gerencia de cada área de negocio es la principal responsable del desarrollo e implementación de los controles del riesgo operacional. Esta responsabilidad es respaldada por el desarrollo de normas de administración del riesgo operacional en las siguientes áreas:

- Adecuada segregación de funciones, incluyendo la independencia en la autorización de transacciones.
- Requerimientos sobre el adecuado monitoreo y reconciliación de transacciones.
- Cumplimiento con las disposiciones legales.
- Comunicación y aplicación de guías de conducta corporativa.
- Reducción del riesgo por medio de seguros, según sea el caso.
- Comunicación de las pérdidas operativas y proposición de soluciones.
- Planeamiento integral para la recuperación de actividades, incluyendo planes para restaurar operaciones clave y apoyo interno y externo para asegurar la prestación de servicios.
- Capacitación del personal.
- Desarrollo de actividades para mitigar el riesgo, incluyendo políticas de seguridad.

Notas a los Estados Financieros

Estas políticas establecidas por el Fondo están respaldadas por un programa de revisiones periódicas supervisadas por el Departamento Riesgo Operativo y son revisadas por el Departamento de auditoría. Los resultados de estas revisiones se comentan con el personal a cargo de cada unidad de negocio. El Fondo cuenta con un comité de Riesgo Operativo y Control interno formado por la alta dirección para supervisar el cumplimiento de las políticas de riesgo operacional y prestar especial atención a los temas relevantes que surjan con el fin de exigir medidas de mitigación por parte de las áreas involucradas.

**11. Nuevos estándares e interpretaciones no adoptadas**

Transición a Normas Internacionales de Información Financiera

Mediante varios acuerdos el CONASSIF, acordó implementar parcialmente a partir del 1 de enero de 2004 las Normas Internacionales de Información Financiera (NIIF), promulgadas por la Junta de Normas Internacionales de Contabilidad. Para normar la implementación, el CONASSIF emitió los Términos de la Normativa Contable Aplicable a las Entidades Supervisadas por la SUGEF, SUGEVAL y SUPEN y a los Emisores no Financieros. Durante los últimos años la Junta de Normas Internacionales de Contabilidad modificó prácticamente todas las normas vigentes y emitió nuevas normas.

El 18 de diciembre de 2007, mediante oficio C.N.S. 1116-07 el Consejo Nacional de Supervisión del Sistema Financiero dispuso reformar el reglamento denominado “Normativa contable aplicable a las entidades supervisadas por la SUGEF, SUGEVAL y SUPEN y a los emisores no financieros” (la Normativa), en el cual se han definido las NIIF y sus interpretaciones emitidas por el Consejo de Normas Internacionales de Información Financiera (IASB por sus siglas en inglés) como de aplicación para los entes supervisados de conformidad con los textos vigentes al primero de enero de 2007; con la excepción de los tratamientos especiales indicados en el capítulo II de la Normativa anteriormente señalada.

Como parte de la Normativa, y al aplicar las NIIF vigentes al primero de enero de 2007, la emisión de nuevas NIIF o interpretaciones emitidas por el IASB, así como cualquier modificación a las NIIF adoptadas que aplicarán los entes supervisados, requerirá de la autorización previa del Consejo Nacional de Supervisión del Sistema Financiero (CONASSIF).

A continuación se detallan algunas de las principales diferencias entre las normas de contabilidad emitidas por el CONASSIF y las NIIF así como las NIIF ó CINIIF no adoptadas aún:

a) Norma Internacional de Contabilidad No.1: Presentación de Estados Financieros

La presentación de los estados financieros requerida por el CONASSIF, difiere en muchos aspectos de la presentación requerida por la NIC 1. A continuación se presentan algunas de las diferencias más importantes:

## Fondo de Inversión Anual Colones no Diversificado HSBC

### Notas a los Estados Financieros

Los intereses por cobrar y por pagar se presentan como parte de la cuenta principal tanto de activo como de pasivo y no como otros activos o pasivos.

#### 1. Norma Internacional de Contabilidad No.1: Presentación de los estados financieros (revisada)

Introduce el término “estado de resultado global” (Statement of Total Comprehensive Income) que representa los cambios en el patrimonio originados durante un período y que son diferentes a aquellos derivados de transacciones efectuadas con accionistas. Los resultados globales pueden presentarse en un estado de resultado global (la combinación efectiva del estado de resultados y los cambios en el patrimonio que se derivan de transacciones diferentes a las efectuadas con los accionistas en un único estado financiero), o en dos partes (el estado de resultados y un estado de resultado global por separado). La actualización de la NIC 1 pasará a ser obligatoria para los estados financieros del Fondo correspondientes al 2009 y no se espera que su aplicación tenga un impacto significativo en la presentación de los estados financieros. Estos cambios no han sido adoptados por el CONASSIF.

#### b) Norma Internacional de Contabilidad No.7: Estado de Flujos de Efectivo

El CONASSIF autorizó únicamente la utilización del método indirecto. La NIC 7 permite el uso del método directo, para la preparación del estado de flujos de efectivo.

#### c) Norma Internacional de Contabilidad No.8: Políticas contables, Cambios en las Estimaciones Contables y Errores

La SUGEVAL no ha señalado un planteamiento propio, no obstante, los supervisados por SUGEF autorizó que los traslados de cargo relacionados con impuestos se registraran contra resultados acumulados de períodos anteriores.

#### d) Norma Internacional de Contabilidad No.12: Impuesto a las Ganancias

El CONASSIF no ha contemplado la totalidad del concepto de impuesto de renta diferido dentro en el reciente Plan de Cuentas, por lo que se registra estas partidas en cuentas que no reúnen la adecuada propiedad que se establece la NIC 12.

#### e) Norma Internacional de Contabilidad No.16: Propiedad Planta y Equipo

La normativa emitida por el Consejo requiere la revaluación de los bienes inmuebles por medio de avalúos de peritos independientes al menos una vez cada cinco años eliminando la opción de mantenerlos al costo o revaluar otro tipo de bien.

## Fondo de Inversión Anual Colones no Diversificado HSBC

### Notas a los Estados Financieros

Se ha permitido a algunas entidades reguladas convertir (capitalizar) el superávit por revaluación en capital acciones, mientras que la NIC 16 solo permite realizar el superávit por medio de la venta o depreciación del activo. Una consecuencia de este tratamiento es que las entidades reguladas que presenten un deterioro en sus activos fijos, deberán reconocer su efecto en los resultados de operación, debido a que no se podría ajustar contra el capital social. La NIC 16 indica que el deterioro se registra contra el superávit por revaluación y si no es suficiente, la diferencia se registra contra el estado de resultados.

La NIC 16 requiere que las propiedades, planta y equipo en desuso se continúen depreciando. La normativa emitida por el CONASSIF permite que las entidades dejen de registrar la depreciación de activos en desuso y se reclasifiquen como bienes realizables.

f) Norma Internacional de Contabilidad No.18: Ingresos ordinarios

La NIC 18 requiere del diferimiento del 100% de las comisiones asociadas sobre préstamos.

g) Norma Internacional de Contabilidad No.21: Efectos de las Variaciones en las Tasas de Cambio de la moneda Extranjera

El CONASSIF requiere que los estados financieros de las Entidades Supervisadas se presenten en colones como moneda funcional.

h) Norma Internacional de Contabilidad No.23: Costos por intereses

El CONASSIF no permite el tratamiento alternativo de capitalización de intereses, el cual si es permitido por la NIC 23. Esta capitalización solo se permite para fondos de desarrollo inmobiliario.

i) Norma Internacional de Contabilidad No.23: Costos por Intereses (revisada)

Elimina la opción de cargar a gastos los costos por intereses y requiere que la entidad capitalice los costos por intereses directamente atribuibles a la adquisición, construcción o producción de un activo como parte del costo de dicho activo. La NIC 23 revisada será obligatoria para los estados financieros del 2009. Esta modificación no ha sido adoptada por el CONASSIF.

# Fondo de Inversión Anual Colones no Diversificado HSBC

## Notas a los Estados Financieros

j) Norma Internacional de Contabilidad No.27: Estados Financieros Consolidados y Separados

El CONASSIF requiere que los estados financieros de las Entidades tenedoras de acciones se presenten sin consolidar, valuando las inversiones por el método de participación patrimonial. La NIC 27 requiere la presentación de estados financieros consolidados. Solo aquellas compañías que dentro de una estructura elaboran estados consolidados a un nivel superior y que son de acceso al público, pueden no emitir estados financieros consolidados, siempre y cuando cumplan ciertos requerimientos. Sin embargo, en este caso la valoración de las inversiones de acuerdo con la NIC 27 debe ser al costo.

En el caso de grupos financieros, la empresa controladora debe consolidar los estados financieros de todas las empresas del grupo, a partir de un veinticinco por ciento (25%) de participación independientemente del control. Para estos efectos, no debe aplicarse el método de consolidación proporcional, excepto en el caso de la consolidación de participaciones en negocios conjuntos.

k) Norma Internacional de Contabilidad No.27: Estados Financieros Consolidados y Separados (revisada)

Requiere que los cambios en la participación en una subsidiaria, mientras la Compañía mantenga control sobre ella, sean registrados como transacciones de capital. Cuando la Compañía pierde el control de una subsidiaria, la Norma requiere que las acciones que se mantengan en esa subsidiaria sean revaluadas a su valor razonable con cambios en resultados. La actualización a la NIC 27 pasará a ser obligatoria para los estados financieros del Banco correspondientes al 2010 y se espera que no tenga un impacto significativo en los estados financieros. Estos cambios no han sido adoptados por el CONASSIF.

l) Norma Internacional de Contabilidad No.28: Inversiones en Asociadas

El CONASSIF requiere que independientemente de cualquier consideración de control, las inversiones en compañías con participación del 25% o más, se consoliden. Dicho tratamiento no está de acuerdo con las NIC 27 y 28.

m) Norma Internacional de Contabilidad No.32: Instrumentos Financieros: Presentación e información a Revelar

La NIC 32 revisada provee de nuevos lineamientos para diferenciar los instrumentos de capital de los pasivos financieros (por ejemplo acciones preferentes). La SUGEVAL autoriza si estas emisiones cumplen lo requerido para ser consideradas como Capital Social.

# Fondo de Inversión Anual Colones no Diversificado HSBC

## Notas a los Estados Financieros

- n) Las actualizaciones a la NIC 32, Instrumentos financieros: Presentación e información a revelar, y a la NIC 1, Presentación de los estados financieros — Instrumentos financieros con opción de venta y obligaciones que surgen en la liquidación,

Requieren que los instrumentos con opción de venta y los instrumentos que imponen a la entidad una obligación de entregar a otra parte una participación proporcional en los activos netos de la entidad solo en la liquidación de la entidad, se clasifiquen como instrumentos de patrimonio si se cumplen ciertas condiciones. Dichas actualizaciones, pasarán a ser obligatorias para los estados financieros del Fondo correspondientes al 2009, requerirán una aplicación retrospectiva y se espera que no tengan impacto alguno en los estados financieros. Estos cambios no han sido adoptados por el CONASSIF.

- o) Norma Internacional de Contabilidad No.37: Provisiones, Activos Contingentes y Pasivos Contingentes

Los entes regulados por la SUGEVAL requiere que para los activos contingentes se registre una provisión para posibles pérdidas. La NIC 37 no permite este tipo de provisiones.

- p) Norma Internacional de Contabilidad No.38: Activos Intangibles

Los bancos comerciales, indicados en el artículo 1 de la Ley Orgánica del Sistema Bancario Nacional, Ley 1644, los gastos de organización e instalación pueden ser presentados en el balance como un activo, pero deben quedar amortizados totalmente por el método de línea recta dentro de un período máximo de cinco años. Lo anterior no está de acuerdo con lo establecido en la Norma.

- q) Norma Internacional de Contabilidad No.39: Instrumentos Financieros Reconocimiento y Medición

La NIC 39 revisada introdujo cambios en relación con la clasificación de los instrumentos financieros, los cuales no han sido adoptados por el CONASSIF. Algunos de estos cambios son:

- Se establece la opción de clasificar los préstamos y las cuentas por cobrar como disponibles para la venta
- Los valores cotizados en un mercado activo podrán clasificarse como disponibles para la venta, mantenidos para negociar o mantenidos hasta su vencimiento
- Se establece la denominada “opción de valor razonable” para designar cualquier instrumento financiero para medición a su valor razonable con cambios en utilidades o pérdidas, cumpliendo una serie de requisitos (por ejemplo que el instrumento se haya valorado a su valor razonable desde la fecha original de adquisición).
- La categoría de préstamos y cuentas por cobrar se amplió para incluir a los préstamos y cuentas por cobrar comprados y no cotizados en un mercado activo

## Fondo de Inversión Anual Colones no Diversificado HSBC

### Notas a los Estados Financieros

El CONASSIF requiere que las primas y descuentos de los títulos valores con rendimientos ajustables se amorticen durante el plazo de la inversión. Ese tratamiento no está de acuerdo con la NIC 39.

Adicionalmente el CONASSIF permite capitalizar los costos directos, que se produzcan en compensación por la evaluación de la posición financiera del tomador del préstamo, evaluación y registro de garantías, avales u otros instrumentos de garantía, negociación de las condiciones relativas al instrumento, preparación y procesamiento de documentos neto de los ingresos por comisiones de formalización de créditos, sin embargo la NIC 39 solo permite capitalizar solo aquellos costos de transacción que se consideran incrementales, los cuales se deben presentar como parte del instrumento financiero y no puede netear del ingreso por comisiones ver comentario de NIC 18.

Las compras y las ventas de valores convencionales deben registrarse utilizando únicamente el método de la fecha de liquidación.

De acuerdo con el tipo de entidad, los activos financieros deben ser clasificados como se indica a continuación:

a) Carteras Mancomunadas.

Las inversiones que conforman las carteras mancomunadas de los fondos de inversión, fondos de pensión y capitalización, fideicomisos similares, y OPAB deben clasificarse como disponibles para la venta.

b) Inversiones propias de los entes supervisados.

Las inversiones en instrumentos financieros de los entes supervisados deben ser clasificadas en la categoría de disponibles para la venta.

Las inversiones propias en participaciones de fondos de inversión abiertos se deben clasificar como activos financieros negociables. Las inversiones propias en participaciones de fondos de inversión cerrados se deben clasificar como disponibles para la venta.

Los supervisados por SUGEVAL y SUGEF pueden clasificar otras inversiones en instrumentos financieros mantenidos para negociar, siempre que exista una manifestación expresa de su intención para negociarlos en un plazo que no supere los noventa días contados a partir de la fecha de adquisición.

Las clasificaciones mencionadas anteriormente no necesariamente concuerda con lo establecido por la NIC.

r) Norma Internacional de Contabilidad No.40: Propiedades de Inversión

La NIC 40 permite escoger entre el modelo de valor razonable y el modelo de costo, para valorar las propiedades de inversión. La normativa emitida por el CONASSIF permite únicamente el modelo de valor razonable para valorar este tipo de activos.

## Fondo de Inversión Anual Colones no Diversificado HSBC

### Notas a los Estados Financieros

s) Norma Internacional de Información Financiera No.2: Pagos Basados en Acciones (revisada)

Condiciones para la consolidación de la concesión y caducidades, aclara la definición de condiciones para la consolidación de la concesión, introduce las condiciones de no consolidación, requiere que estas condiciones de no consolidación sean reflejadas a su valor razonable a la fecha de otorgamiento de la concesión y establece el tratamiento contable para las condiciones de no consolidación y para las caducidades. La actualización de la NIIF 2 pasará a ser obligatoria para los estados financieros de la Sociedad Administradora correspondientes al 2009 y requerirá una aplicación retrospectiva. La Sociedad Administradora de Fondos de Inversión aún no ha determinado el efecto potencial de la actualización. Esta Norma no ha sido adoptada por el CONASSIF.

t) Norma Internacional de Información Financiera No.3: Combinaciones de Negocios (revisada)

La NIIF 3 revisada, Combinaciones de negocios (2008), incluye los siguientes cambios:

- La definición de “negocio” fue ampliada, lo cual probablemente provocará que más adquisiciones reciban el tratamiento de “combinaciones de negocios”.
- Las contrapartidas de carácter contingente se medirán a su valor razonable y los cambios posteriores se registrarán en los resultados del período.
- Los costos de transacción, salvo los costos para la emisión de acciones e instrumentos de deuda, se reconocerán como gastos cuando se incurran.
- Cualquier participación previa en un negocio adquirido se medirá a su valor razonable con cambios en resultados.
- Cualquier interés no controlado (participación minoritaria) se medirá ya sea a su valor razonable o a la participación proporcional en los activos y pasivos identificables de la adquirida, transacción por transacción.

La NIIF 3 revisada pasará a ser obligatoria para los estados financieros de la Sociedad Administradora de Fondos de Inversión correspondientes al 2010 y será aplicada de forma prospectiva, por lo que se espera que su aplicación no tenga impacto alguno en los estados financieros del Fondo de períodos anteriores al 2010. Esta norma no ha sido adoptada por el CONASSIF.

u) Norma Internacional de Información Financiera No.5: Activos no Corrientes Mantenidos para la Venta y Operaciones Descontinuadas

El CONASSIF requiere que para aquellos activos que no han sido vendidos en un plazo de dos años, se registre una estimación del 100%. La NIIF 5 requiere que dichos activos se registren y valoren a costo mercado el menor, descontando los flujos futuros de aquellos activos que van a ser vendidos en períodos mayores a un año, por lo que los activos de las entidades pueden estar sub-valuados y con excesos de estimación.

## Fondo de Inversión Anual Colones no Diversificado HSBC

### Notas a los Estados Financieros

#### v) Norma Internacional de Información Financiera No.8, Segmentos operativos

La NIIF 8 requiere revelar los segmentos con base en los componentes de la entidad que supervisa la administración en la toma de decisiones sobre asuntos operativos. Tales componentes (los segmentos operativos) se identificarán según los informes internos que revisa habitualmente el encargado de tomar las principales decisiones operativas (CODM) al asignar los recursos a los segmentos y evaluar su rendimiento. Este “enfoque gerencial” difiere de la NIC 14, que actualmente requiere la revelación de dos grupos de segmentos –los segmentos del negocio y geográficos– a partir del desglose de información que se incluye en los estados financieros. Conforme a la NIIF 8, los segmentos operativos se reportan de acuerdo con pruebas umbral relacionadas con los ingresos, resultados y activos.

La NIIF 8 requiere revelar una “medida” de las utilidades o pérdidas del segmento operativo, partidas específicas de ingresos, gastos, activos y pasivos, que incluye los importes reportados al CODM. Deberá revelarse información adicional de utilidades o pérdidas, y dar una explicación de cómo se miden tales utilidades o pérdidas y los activos y pasivos para cada segmento que deba informarse. Además, se exige conciliar los importes totales de la información del segmento con los estados financieros de la entidad.

El NIIF 8 ha pasado a ser obligatoria para los estados financieros del 2009. Este NIIF no ha sido adoptado por el CONASSIF.

#### w) La CINIIF 7, Aplicación del Enfoque de Reexpresión bajo la NIC 29 - Información financiera en economías hiperinflacionarias

Analiza la aplicación de la NIC 29 cuando una economía se vuelve hiperinflacionaria por primera vez, así como la contabilización del impuesto diferido. El CINIIF 7 ha pasado a ser obligatoria para los estados financieros del 2007. Este CINIIF no ha sido adoptado por el CONASSIF.

#### x) La CINIIF 9, Revalorización de Derivados Implícitos

Requiere revalorar si se debe separar el derivado implícito del contrato principal únicamente cuando se efectúan cambios al contrato. El CINIIF 9 ha pasado a ser obligatorio para los estados financieros del 2007. Este CINIIF no ha sido adoptado por el CONASSIF.

# Fondo de Inversión Anual Colones no Diversificado HSBC

## Notas a los Estados Financieros

### y) La CINIIF 10, Estados Financieros Interinos y el Deterioro

Prohíbe la reversión de una pérdida por deterioro reconocida en un periodo interino previo con respecto a la plusvalía, una inversión en un instrumento patrimonial o un activo financiero registrado al costo. El CINIIF 10 pasará a ser obligatorio para los estados financieros del 2007 y se aplica a la plusvalía, las inversiones en instrumentos patrimoniales y los activos financieros registrados al costo a partir de la fecha en que se aplicó por primera vez el criterio de medición de las NIC 36 y 39, respectivamente (es decir, el 1 de enero de 2004). El CONASSIF permite la reversión de las estimaciones.

### z) El CINIIF 12, Acuerdos de Concesión de Servicios

Esta Interpretación ofrece una guía a las entidades del sector privado sobre situaciones relacionadas con el reconocimiento y la medición que surgen al contabilizar acuerdos de concesión de servicios entre el sector público y el sector privado.

El CINIIF 12 ha pasado a ser obligatoria para los estados financieros del 2008. Este CINIIF no ha sido adoptado por el CONASSIF.

#### aa) CINIIF 13, Programas para Cliente Leales

Esta Interpretación ofrece una guía para la contabilización de entidades que operan, o bien participan en, programas para clientes leales ofrecidos a sus clientes. Se relaciona con programas por medio de los cuales el cliente puede canjear puntos por premios, tales como bienes o servicios gratuitos o con un descuento. La CINIIF 13 será obligatoria para los estados financieros del 2008. La Administración no ha cuantificado su efecto en los estados financieros de la SAFI. Este CINIIF no ha sido adoptado por el CONASSIF.

#### bb) CINIIF 14, NIC 19, El Límite de un Activo por Beneficio Definido, Requerimientos Mínimos de Financiamiento y su Interacción

Esta Interpretación clarifica cuando los reembolsos o disminuciones en contribuciones futuras, relacionados con un activo por beneficio definido, deberían considerarse disponibles, y brinda una guía sobre el impacto de los requerimientos mínimos de financiamiento en esos activos. También abarca la situación en la que un requerimiento mínimo de financiamiento puede originar un pasivo. La CINIIF 14 será obligatoria para los estados financieros correspondientes al 2008, con aplicación retroactiva. La Administración no ha cuantificado su efecto en los estados financieros de la Sociedad Administradora de Fondos de Inversión. Este CINIIF no ha sido adoptado por el CONASSIF.